


농촌 주민들을 위한

농촌공간계획플랫폼 사용자 매뉴얼





농촌플랫폼이란?

농촌 주민과 지방자치단체가 정보를 공유하고 정책에 직접 참여할 수 있도록 만들어진 온라인 소통 공간입니다. 사업·마을 정보 조회부터 설문조사, 찬반투표, 의견 제출까지 다양한 기능을 한 곳에서 이용할 수 있습니다.

목차

| | | |
|-----------------|------------------|-----------|
| Chapter1 | 시작하기 | 4 |
| | 1. 카카오톡 계정으로 로그인 | 6 |
| | 2. 일반 회원가입 후 로그인 | 8 |
| Chapter2 | 알아보기 | 10 |
| | 1. 사업정보 | 12 |
| | 2. 마을정보 | 14 |
| | 3. 홍보자료 | 16 |
| | 4. 지도 서비스 | 18 |
| Chapter3 | 참여하기 | 22 |
| | 1. 설문조사 | 24 |
| | 2. 찬반투표 | 26 |
| | 3. 의견남기기 | 28 |
| | 4. 댓글쓰기 | 30 |
| Chapter4 | 자주하는 질문 | 32 |
| | 1. 자주하는 질문(FAQ) | 34 |

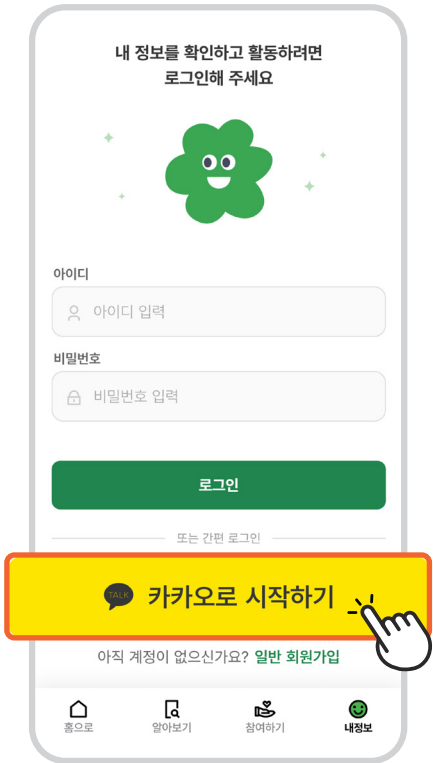
CHAPTER.1

시작하기

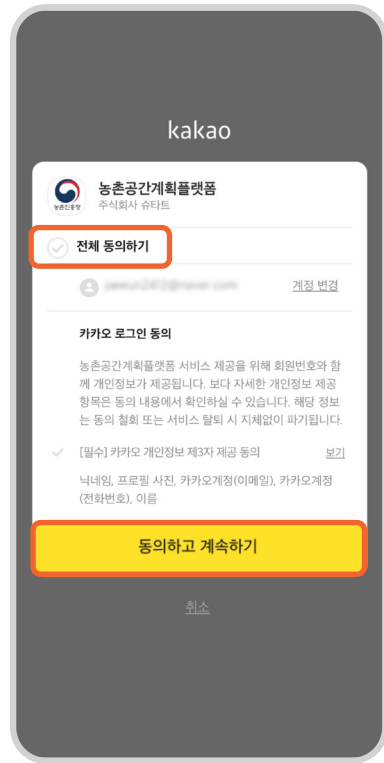
1. 카카오톡 계정으로 로그인
2. 일반 회원가입 후 로그인

1. 카카오톡 계정으로 로그인

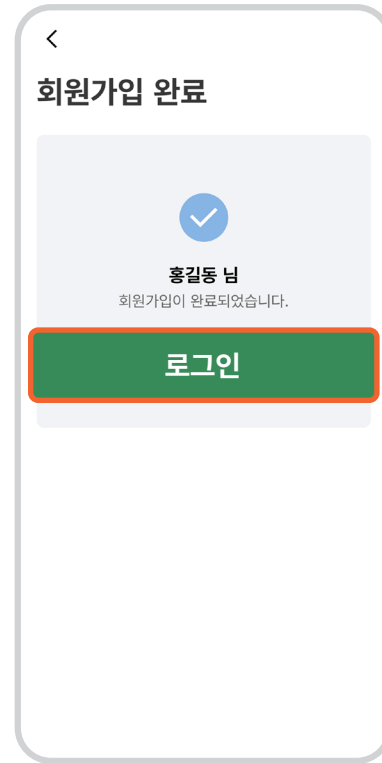
1
아래쪽 내정보 메뉴를 선택하고
카카오로 시작하기를 누릅니다.



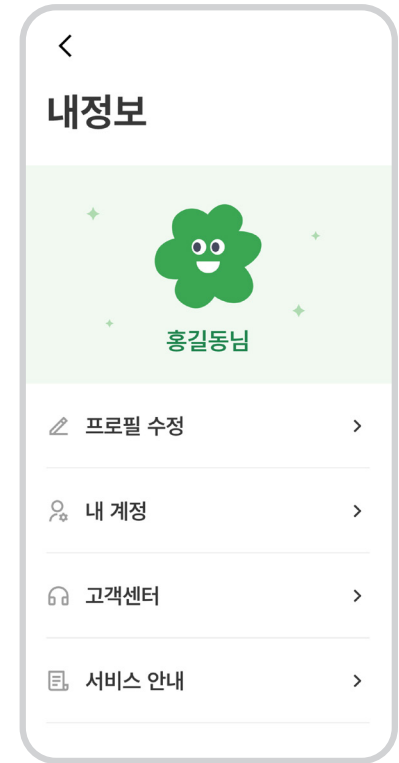
2
전체 동의하기 선택 후
동의하고 계속하기를 누릅니다.



3
회원가입 완료!
로그인 버튼을 눌러 로그인을 해
주세요.

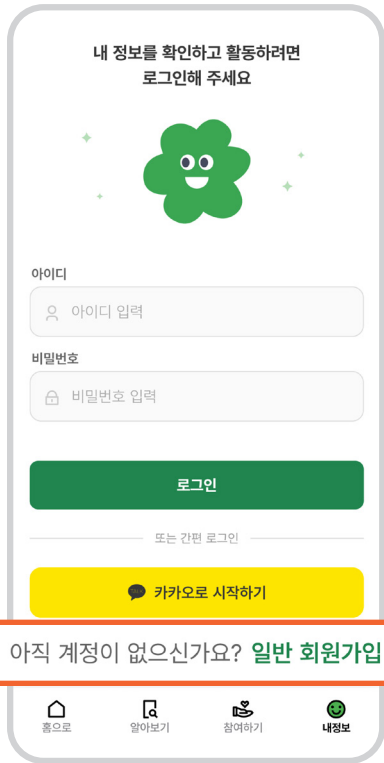


4
로그인완료!
내정보를 확인할 수 있습니다.

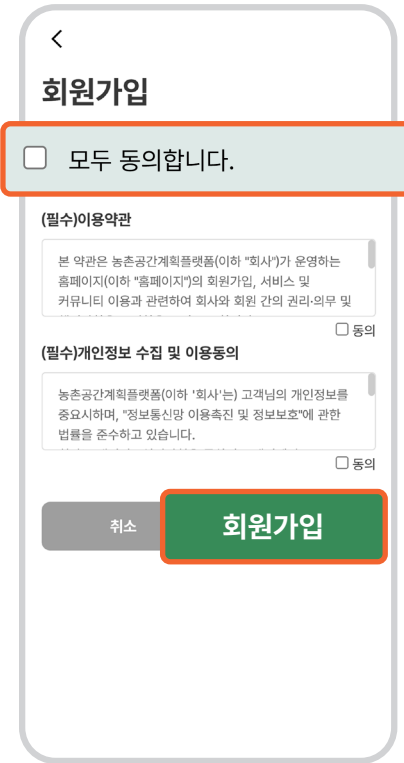


2. 일반 회원가입 후 로그인

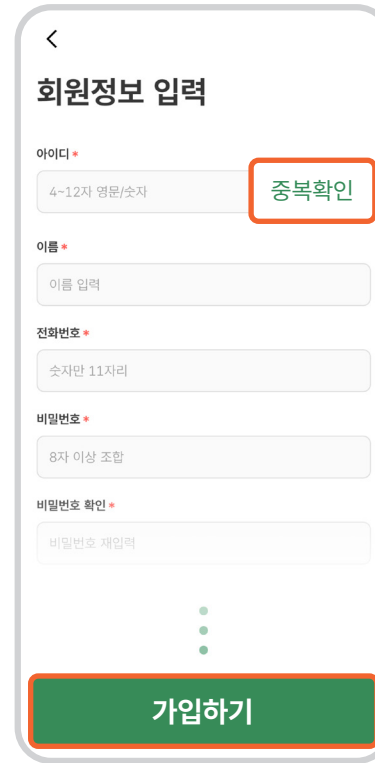
1
아래쪽 내정보 메뉴를 선택하고
일반 회원가입을 클릭합니다.



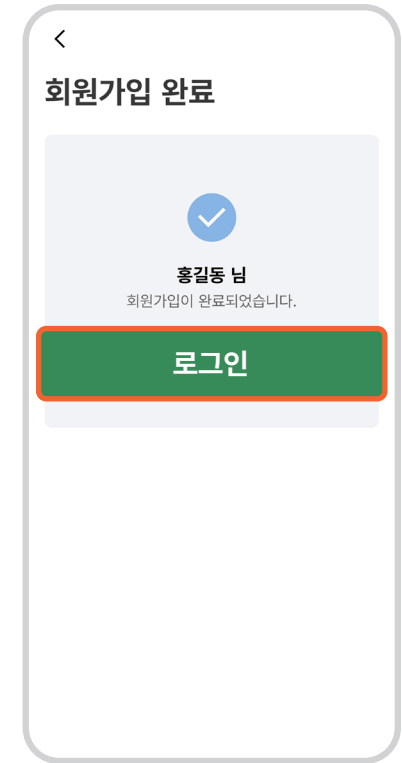
2
모두 동의하기 선택 후
회원가입 버튼을 누릅니다.



3
아이디를 입력한 후 **중복확인**,
개인정보를 입력 후 가입하기
버튼을 눌러주세요.



4
회원가입 완료!
로그인 버튼을 눌러 로그인을
해주세요.



CHAPTER.2

알아보기

1. 사업정보
2. 마을정보
3. 홍보자료
4. 댓글쓰기
5. 지도 서비스

1. 사업정보

1 홈 화면에서 **알아보기** 버튼을 클릭합니다.



2 **사업정보** 버튼을 클릭합니다.



3 **사업정보 목록**을 확인한 후 선택합니다.
* 검색하여 사업정보를 찾을 수 있습니다.



4 **사업 상세 내용**을 보여줍니다.



2. 마을정보

1 홈 화면에서 **알아보기** 버튼을 클릭합니다.



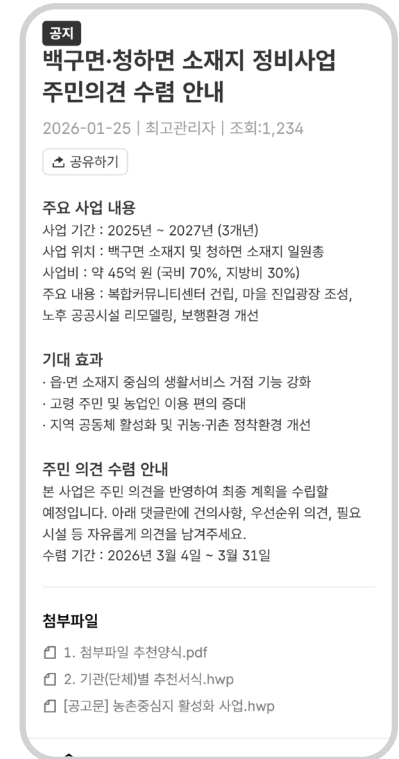
2 **마을정보** 버튼을 클릭합니다.



3 **마을정보 목록**을 확인한 후 선택합니다.
※ 검색하여 정보를 찾을 수 있습니다.



4 **상세 내용**을 보여줍니다.



3. 홍보자료

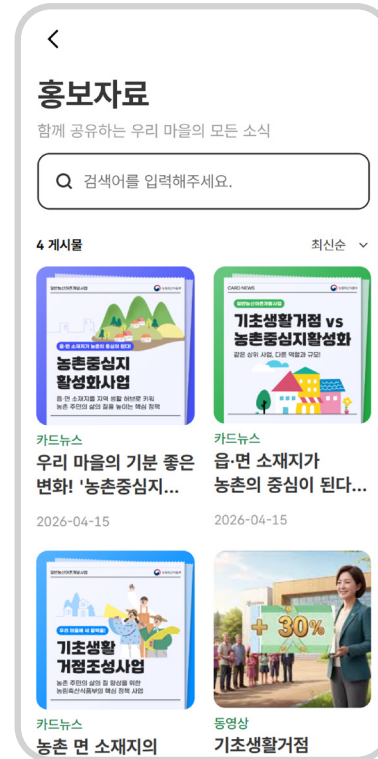
1 홈 화면에서 **알아보기** 버튼을 클릭합니다.



2 **홍보자료** 버튼을 클릭합니다.



3 **홍보자료 목록**을 확인한 후 선택합니다.
※ 검색하여 정보를 찾을 수 있습니다.



4 **상세 내용**을 보여줍니다.



4. 지도 서비스

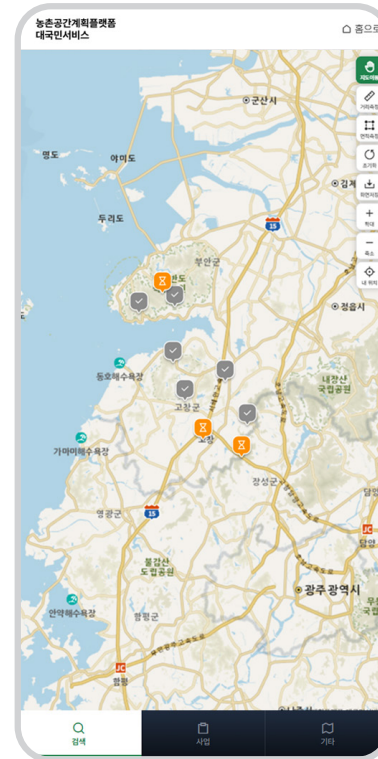
1 홈 화면에서 **알아보기** 버튼을 클릭합니다.



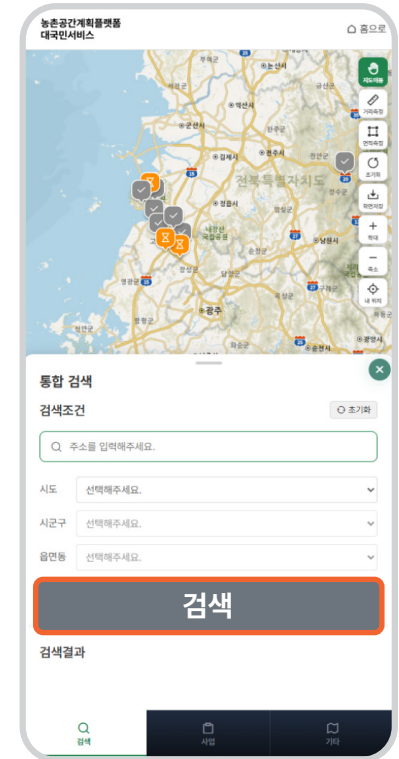
2 지도서비스 버튼을 클릭합니다.



3 지도에 **사업 위치**가 표시되어 있습니다.



4 검색탭에서 원하는 **주소를 검색**할 수 있습니다.

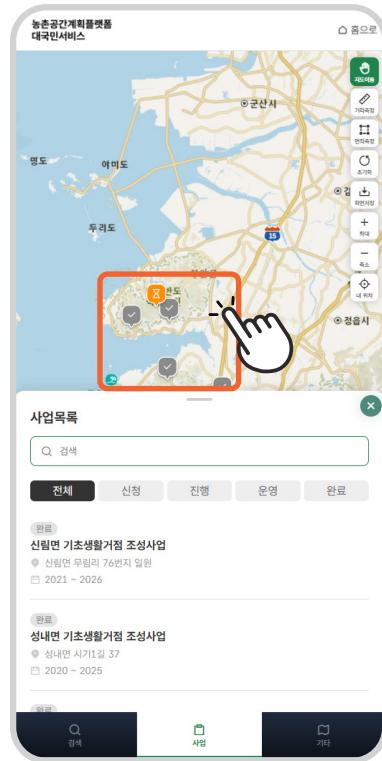


4. 지도 서비스

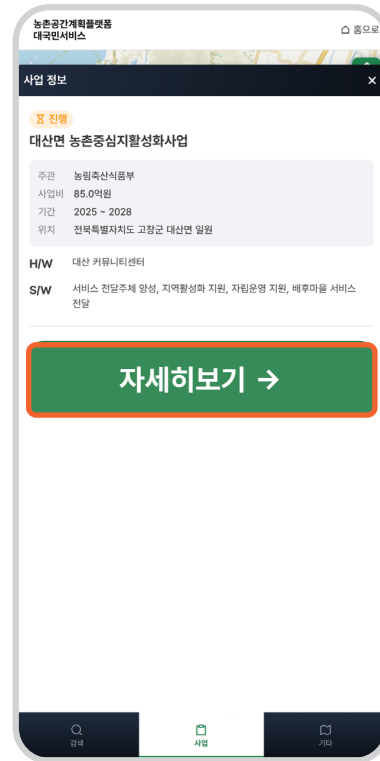
5 사업 탭에서 **사업 목록**을 확인하고 선택할 수 있습니다.



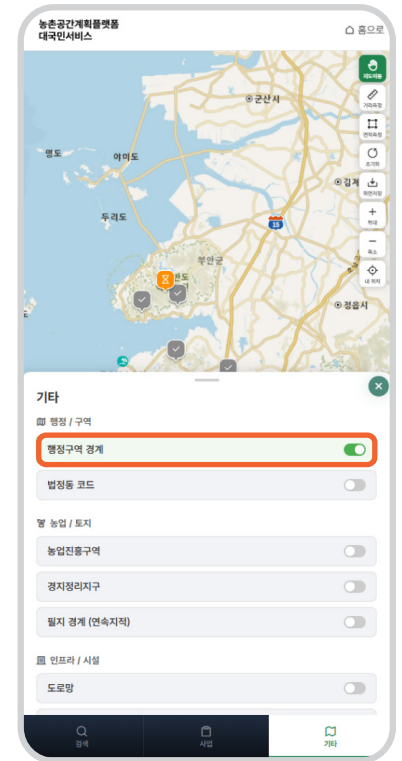
6 지도에 표시된 **사업 마커**를 클릭하면 해당 사업 정보를 확인할 수 있습니다.



7 클릭 시 **간략한 정보**가 표시되며, 자세히 보기를 누르면 사업 상세 페이지로 이동합니다.



8 기타 탭을 선택하면 지도에 표시할 **다양한 레이어**를 켜고 끌 수 있습니다.



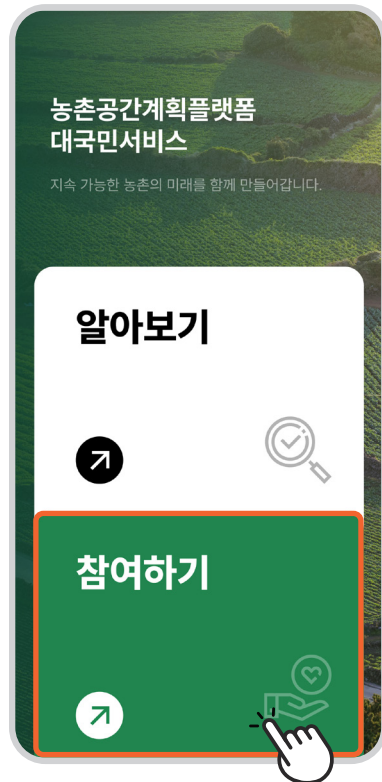
CHAPTER.3

참여하기

- 1. 설문조사
- 2. 찬반투표
- 3. 의견남기기

1. 설문조사

1 홈 화면에서 **참여하기** 버튼을 클릭합니다.



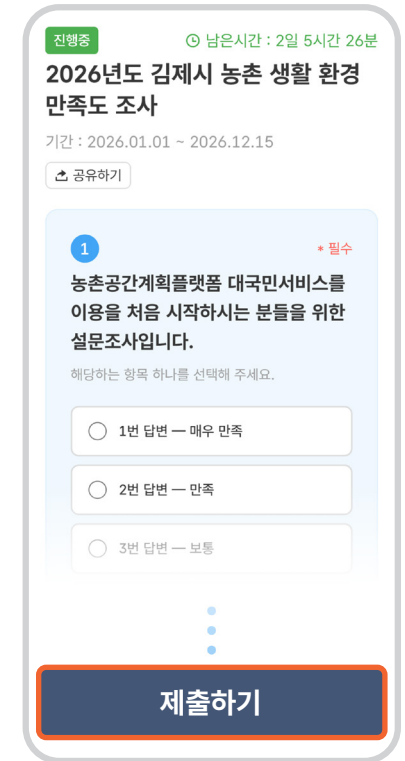
2 설문조사 버튼을 클릭합니다.



3 진행 중인 설문조사를 선택합니다.

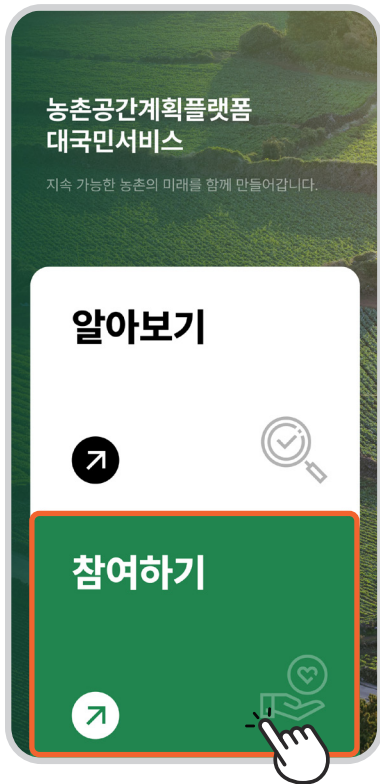


4 답변 선택 후 **제출하기** 버튼을 눌러주세요.



2. 찬반투표

1 홈 화면에서 **참여하기** 버튼을 클릭합니다.



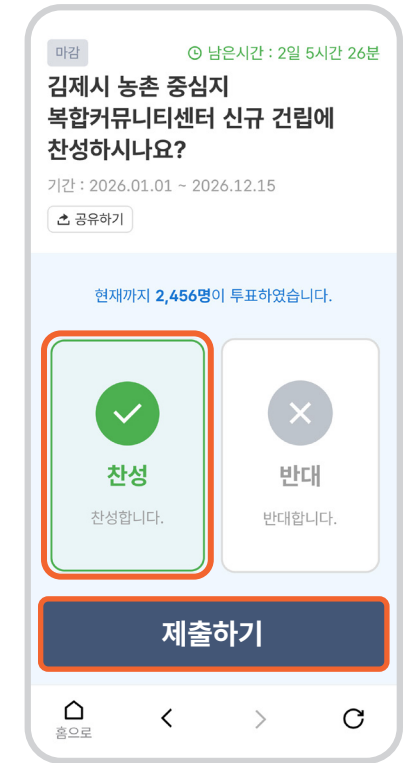
2 **찬반투표** 버튼을 클릭합니다.



3 목록 확인 후 진행 중인 **찬반투표**를 선택합니다.

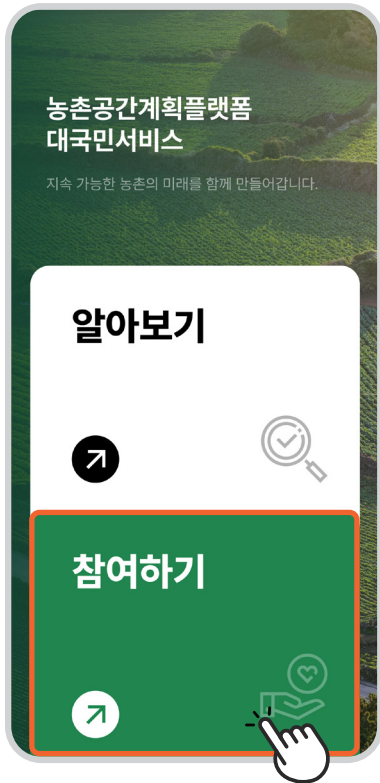


4 찬성, 반대 중 하나를 선택 후 **제출하기** 버튼을 클릭합니다.



3. 의견남기기

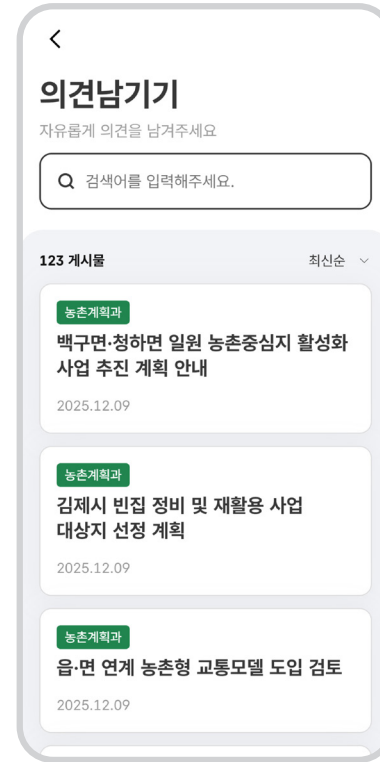
1 홈 화면에서 **참여하기** 버튼을 클릭합니다.



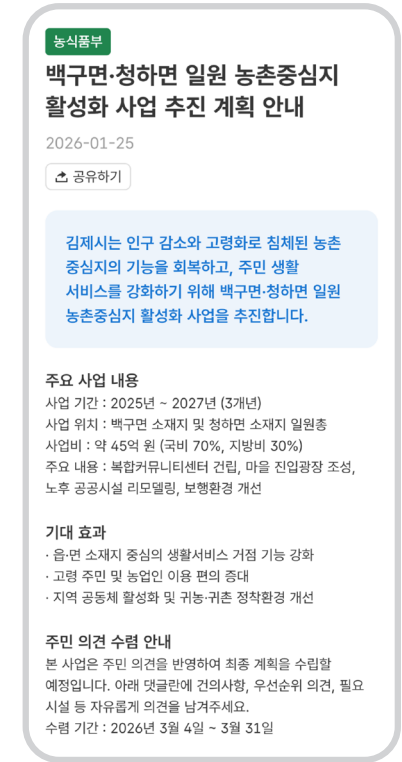
2 **의견남기기** 버튼을 클릭합니다.



3 **의견남기기** 목록을 확인한 후 선택합니다.



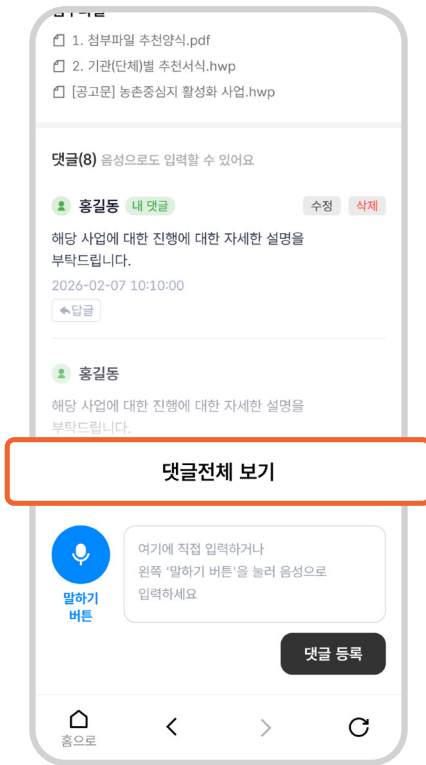
4 상세 내용을 보여줍니다.



4. 댓글쓰기

1 댓글보기

댓글 전체보기를 클릭하면 모든 댓글을 확인할 수 있습니다.



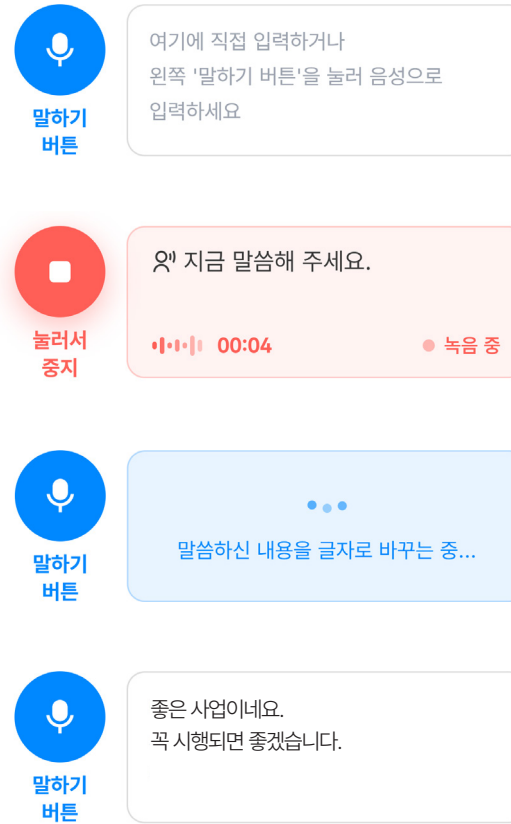
2 댓글 수정/삭제

내가 작성한 의견을 수정, 삭제 할 수 있습니다.



3 댓글쓰기

로그인 후 이용 가능합니다.
직접 입력하거나 '말하기 버튼을' 눌러 음성으로 입력 가능합니다.



- **Step.1**
말하기 버튼을 눌러주세요.
- **Step.2**
말하는 중
- **Step.3**
음성을 글자로 바꾸는 중
- **Step.4**
입력완료

CHAPTER.4

자주하는 질문

1. 자주하는 질문(FAQ)



카카오로 시작하기가 작동하지 않아요.

카카오톡 앱이 설치되어 있는지 확인하고, 최신 버전으로 업데이트 후 다시 시도해 주세요.



사업 목록이 너무 많아서 찾기 어려워요.

검색창에 사업명을 입력하거나, 상태 탭(신청·진행·운영·완료)과 [내 마을사업 보기]를 활용하면 원하는 사업을 빠르게 찾을 수 있습니다.



아이디 중복확인을 했는데 가입이 안돼요.

별표(*) 표시된 필수 항목이 모두 입력되었는지 확인해 주세요.



지도가 너무 느려요.

지도 서비스는 데이터 소모가 많습니다. 가능하면 와이파이 환경에서 이용해 주세요.



앱이 자주 꺼져요.

최신 버전으로 업데이트해 주세요. 그래도 반복되면 앱 삭제 후 재 설치해 주세요.



설문에 참여했는데 제출이 안돼요.

모든 필수 문항에 답변했는지 확인해 주세요. 빠진 문항이 있으면 제출이 불가능합니다.



앱 알림이 오지 않아요.

스마트폰 설정 → 앱 → 해당 앱 → 알림에서 알림이 허용되어 있는지 확인해 주세요.



설문, 투표 제출 후 답변을 수정하고 싶어요.

제출 후에는 수정이 불가능합니다. 신중하게 선택해 주세요.

**농촌공간계획플랫폼
사용자 매뉴얼**